

Supplément au JOURNAL OFFICIEL du 1er Août 1925

BULLETIN ÉCONOMIQUE

DU

DEUXIÈME TRIMESTRE 1925

RECETTES DOUANIERES

Les recettes douanières ont atteint, au cours du 2^e trimestre 1925, un total de 3.352.404,45
Par comparaison avec la période correspondante de 1924, qui avait enregistré 1.985.672,63

le 2^e trimestre 1925 présente un excédent de 1.366.731,82

Le tableau comparatif ci-après donne les différences accusées par chacune des diverses taxes douanières existantes.

Il convient de relever que la taxe de consommation sur les alcools, instituée par un arrêté du 26 Juillet 1924 intervient, dans les recettes du 2^e trimestre 1925, pour une somme de 360.208 fr.,20. Dès lors, l'excédent précité de 1.366.731 fr.,82 sur le 2^e trimestre 1924 se ramène, en réalité, à 1.006.523 fr.,62 chiffre qui n'en reste pas moins très satisfaisant.

TABLEAU COMPARATIF DES RECETTES DOUANIERES des 2èmes. Trimestres 1925 et 1924.

TITRES DE RECETTES	DEUXIEMES TRIMESTRES		DIFFERENCE pour 1925
	1925	1924	
Droits d'importation	2.873.871,45	1.839.405,29	+ 1.034.466,16
Droits d'exportation	105.049,40	124.846,52	- 19.797,12
Taxes accessoires	18.275,40	21.420,82	- 3.145,42
Taxe de consommation	360.208,20	—	+ 360.208,20
TOTAUX	3.352.404,45	1.985.672,63	1.366.731,82

SITUATION COMMERCIALE DU TOGO

pour le 2ème. trimestre 1925.

Le mouvement commercial du 2^e trimestre 1925 s'est élevé en valeur à 36.038.491 frs.

se décomposant ainsi : Importations : 22.402.154

Exportations et réexportations : 13.636.337

Durant la période correspondante de 1924

il avait atteint 28.414.124 frs.

d'où, en faveur de 1925, une progression de 7.624.367 frs.

On observera plus loin que cette progression en valeur ne correspond pas à une augmentation de tonnage. Pour les raisons qui seront exposées au paragraphe suivant, les exportations marquent, en effet un fléchissement de 1.444.692 kilos, heureusement atténué par un excédent d'importation de 829.969 kilos.

STATISTIQUES COMMERCIALES

A VALEURS

PAYS DE PROVENANCE OU DE DESTINATION	MOUVEMENT COMMERCIAL. (Exprimé en Francs) pendant le deuxième trimestre		DIFFÉRENCES Pour le deuxième trimestre de l'année courante	
	DE l'année courante 1925	DE l'année précédente 1924	En plus	En moins
1° IMPORTATIONS				
France	11.072.690	1.901.166	9.171.524	—
Colonies françaises	62.869	63.032	—	183
Étranger	11.266.595	8.234.163	3.012.432	—
Totaux	22.402.154	10.218.381	12.183.956	183
		En plus	12.183.773	
2° EXPORTATIONS ET RÉEXPORTATIONS				
France	5.436.067	5.106.024	330.043	—
Colonies françaises	64.492	57.716	6.776	—
Étranger	8.135.778	13.032.003	—	4.896.225
Totaux	13.636.337	18.195.743	336.819	4.896.225
			En moins	4.559.406
COMMERCE TOTAL (Importations, Exportations et Réexportations)				
France	16.508.757	7.007.190	9.501.567	—
Colonies françaises	127.361	120.768	6.593	—
Étranger	19.402.373	21.286.166	—	1.883.793
Totaux	36.038.491	28.414.124	9.508.160	1.883.793
		En plus	7.624.367	

B

QUANTITÉS

1° — IMPORTATIONS (en Kilogrammes)

MOIS	Deuxième Trimestre 1924			Deuxième Trimestre 1925			Différence pour l'année 1925		
	PAYS DE PROVENANCE			PAYS DE PROVENANCE			FRANCE	ÉTRANGER	TOTAL
	FRANCE	ÉTRANGER	TOTAL	FRANCE	ÉTRANGER	TOTAL			
AVRIL	1.132.480	990.490	2.122.970	1.678.342	1.530.235	3.208.577	+ 545.862	+ 539.745	+ 1.085.607
MAI	792.743	1.086.432	1.879.175	636.853	1.005.251	1.642.104	- 155.890	- 81.181	- 237.071
JUIN	209.772	983.778	1.193.550	597.016	877.967	1.174.983	+ 387.244	- 405.811	- 18.567
TOTAUX	2.134.995	3.060.700	5.195.695	2.912.211	3.113.453	6.025.664	+ 777.216	+ 52.753	+ 829.969

2° — EXPORTATIONS (en kilogrammes)

MOIS	Deuxième Trimestre 1924			Deuxième Trimestre 1925			Différence pour l'année 1925		
	PAYS DE DESTINATION			PAYS DE DESTINATION			FRANCE	ÉTRANGER	TOTAL
	FRANCE	ÉTRANGER	TOTAL	FRANCE	ÉTRANGER	TOTAL			
AVRIL	352.584	877.977	1.230.561	337.295	1.065.721	1.403.016	- 15.289	+ 187.744	+ 172.455
MAI	256.122	2.806.263	3.062.385	212.395	1.967.449	2.180.044	- 43.527	- 838.814	- 882.341
JUIN	227.367	1.855.854	2.083.421	631.098	747.557	1.378.615	+ 403.491	1.408.297	- 704.806
TOTAUX	836.273	5.540.094	6.376.367	1.180.948	3.780.727	4.961.675	+ 344.675	- 1.759.367	- 1.414.692

3° — COMMERCE TOTAL (en Kilogrammes)

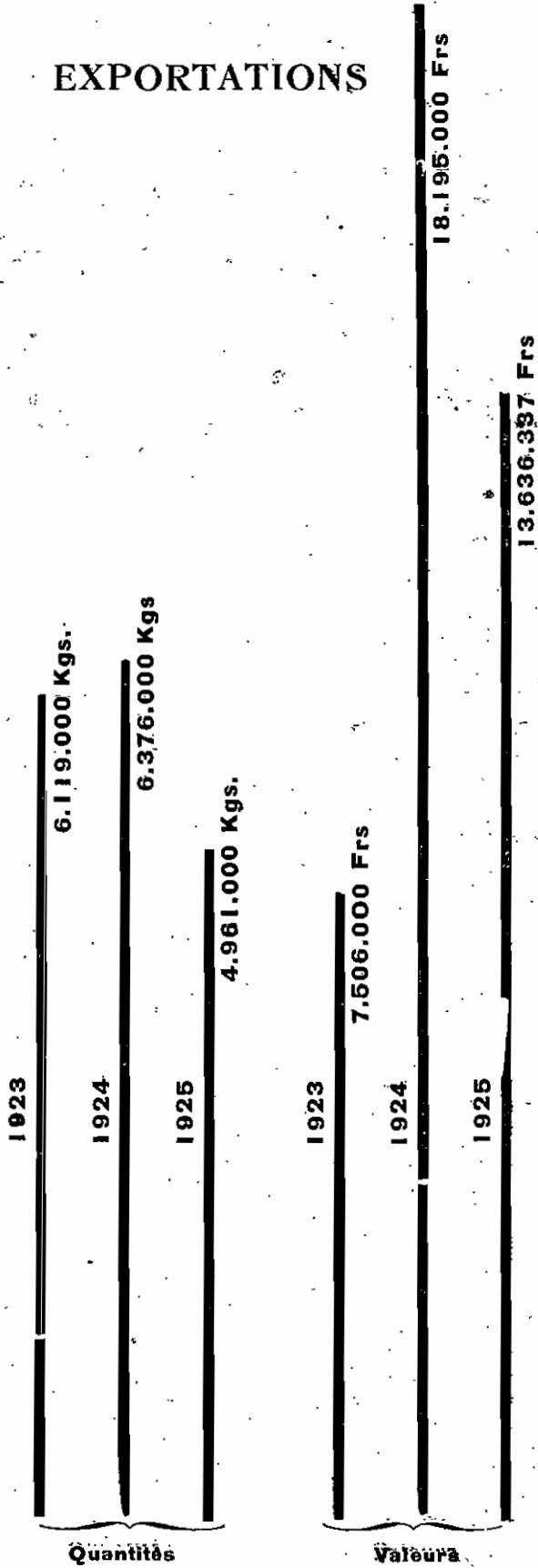
(IMPORTATIONS & EXPORTATIONS)

MOIS	Deuxième Trimestre 1924			Deuxième Trimestre 1925			Différence pour l'année 1925		
	PAYS DE PROVENANCE			PAYS DE PROVENANCE			FRANCE	ÉTRANGER	TOTAL
	FRANCE	ÉTRANGER	TOTAL	FRANCE	ÉTRANGER	TOTAL			
AVRIL	1.485.064	1.868.467	3.353.531	2.015.637	2.595.936	4.611.593	+ 530.573	+ 727.489	+ 1.258.062
MAI	1.048.865	3.892.695	4.941.560	849.448	2.972.700	3.822.148	- 199.417	- 919.995	- 1.119.412
JUIN	437.339	2.839.632	3.276.971	1.228.074	1.325.524	2.553.598	+ 790.735	- 1.514.108	- 723.373
TOTAUX	2.971.268	8.600.794	11.572.062	4.093.159	6.894.180	10.987.339	+ 1.121.891	- 1.706.614	- 584.723


DIAGRAMMES COMPARATIFS

des deuxièmes trimestres 1923-1924-1925.

EXPORTATIONS



IMPORTATIONS



22.402.000 Frs

TABLEAU donnant l'indication des principales marchandises importées dans la Colonie pendant le 2ème trimestre de l'année 1925 et établissant la comparaison avec les résultats de la période correspondante de l'année précédente.

DÉSIGNATION DES PRINCIPALES MARCHANDISES IMPORTÉES	IMPORTATION DU 2ème TRIMESTRE				Différences pour le trimestre de l'année courante (en francs)	
	De l'année courante		De l'année précédente.		EN PLUS	EN MOINS
	POIDS KILOS	VALEUR (EN FRANCS)	POIDS KILOS	VALEUR (EN FRANCS)		
Farineux alimentaires	75.763	169.135	82.298	164.005	5.130	—
Sucre	155.590	413.934	80.461	278.598	134.976	—
Tabac	78.789	1.027.535	46.345	601.393	246.142	—
Bois	M ³ 411	221.319	M ³ 242	135.038	86.281	—
Boissons	Lit. 233.044	1.385.374	Lit. 157.698	837.852	547.522	—
Ciment	1.502.432	436.882	807.294	168.245	268.637	—
Huile de pétrole lampant	568.338	662.765	436.388	462.320	200.445	—
Métaux.	225.583	524.172	78.486	151.620	372.552	—
Sels	1.138.466	361.162	933.062	198.218	162.944	—
Poteries	4.253	16.680	13.710	44.978	—	28.298
Verres et Cristaux.	11.433	165.534	6.844	54.102	111.432	—
Fils.	12.574	261.676	11.105	247.518	14.158	—
Tissus de coton	90.011	2.880.535	75.066	2.812.106	68.429	—
Tissus autres	80.107	546.135	140.635	568.912	—	22.777
Vêtements confectionnés	5.107	247.453	5.262	174.626	72.827	—
Machines mécaniques	62.510	492.694	46.138	164.597	328.097	—
Ouvrages en bois.	101.537	232.074	235.832	290.058	—	57.984
Ouvrages en mat. diverses	46.012	1.369.316	26.779	887.797	481.519	—
Autres marchandises	1.283.008	10.987.779	1.232.400	1.976.038	9011.741	—
TOTAUX GÉNÉRAUX.		22.402.154		10.218.381	12.292.832	109.059
					En plus	12.183.773

TABLEAU comparatif des principales marchandises exportées du Territoire pendant le 2ème trimestre des années 1924 et 1925

DÉSIGNATION DES PRINCIPALES MARCHANDISES EXPORTÉES (PRODUITS DU CRU DE COLONIE)	EXPORTATION DU TRIMESTRE				Différences pour le 2 ^{ème} trimestre de l'année courante (en francs)	
	De l'année courante		De l'année précédente		EN PLUS	EN MOINS
	QUANTITÉ	VALEUR EN FRANCS	QUANTITÉ	VALEUR EN FRANCS		
Bœufs	313	156.500	4	2.000	154.500	—
Moutons	5.363	429.040	2.862	204.960	224.080	—
Porcs	82	16.400	129	24.600	—	8.200
Volailles	1.112	6.672	500	3.000	3.672	—
Autres animaux	7	560	—	—	560	—
Chèvres	72	5.760	5	250	5.510	—
Viande fraîche, salée	—	—	—	—	—	—
Poissons secs	247.123	247.123	81	81	247.042	—
Maïs	215.123	129.074	670.509	264.205	—	139.131
Farine de maïs	20	25	—	—	25	—
Haricots	968	194	1.355	271	—	77
Ignames	30.790	6.138	70	14	6.144	—
Farine de manioc	54.404	38.084	86.260	60.383	—	22.299
Cacao	572.019	2.059.270	359.635	1.294.666	764.604	—
Café	80	400	400	1.600	—	1.200
Poivres indigènes	—	—	—	—	—	—
Piments	—	—	49	30	—	30
Fruits	4.282	1.446	488	230	1.216	—
Amandes de palme	2.236.241	3.801.611	2.608.920	6.496.057	—	2.694.446
Arachides	—	—	196	90	—	90
Coprah	232.734	418.922	143.736	359.340	59.582	—
Noix de Coco	3.680	1.473	2.480	992	481	—
Graines de ricin	345	345	1.986	1.215	—	870
Graines de sésames	—	—	438	190	—	190
Coton égrené	607.493	4.536.198	419.784	5.876.976	—	1.320.778
Graines de Coton	203.113	81.246	189.199	19.705	61.541	—
Huile de palme	549.747	1.539.292	970.722	3.494.600	—	1.955.308
Caoutchouc	2.235	23.186	1.300	6.180	17.006	—
Sisal	—	—	—	—	—	—
Calebasses	4.215	553	—	—	553	—
Graine de teck	—	—	—	—	—	—
Indigo	220	180	1.759	—	—	—
Huile de coco	32	150	240	730	—	570
Oignons	394	2.306	—	210	—	60
Tapioca	27	45	49	—	2.306	—
Amandes de palme fraîche	—	—	—	245	—	200
Autres marchandises	155	137	—	—	—	—
Veaux	3	1.500	—	—	137	—
TOTAUX EXPORTATIONS		13.523.850		18.116.840	1.550.459	
RÉEXPORTATIONS		112.487		78.903	33.584	
TOTAUX GÉNÉRAUX		13.636.337		18.195.743	1.584.043	6.143.449
					En moins 4.559.406	

Le tonnage global du Territoire (importations et exportations) qui s'était élevé, pendant le 2^{ème} trimestre de 1924 à 11.587 T valant 28.413.000 francs a atteint pendant la même période de 1925 10.987 T valant 36.038.491 francs.

Importations. — Elles ont passé de 4.961 Tonnes et 10.218.381 francs, en 1924, à 6.025 T valant 22.402.154 francs en 1925. Soit en faveur de 1925, un excédent de 384 Tonnes valant 12.183.773 francs.

En dehors des poteries, des tissus autres et des ouvrages en bois, tous les articles entrant dans le commerce d'importation sont en hausse sensible et, notamment, ceux représentant les matériaux de construction (ciment, métaux), les machines mécaniques et les ouvrages en matières diverses, preuve que le Territoire étend son outillage économique.

Ci-dessous, les principales augmentations et diminutions constatées :

a) *Augmentations :*

Marchandises générales	50 T pour	9.011.741 frs.
Boissons	73.346 T pour	547.852 frs.
Ouvrages en matières diverses	20 T pour	481.519 frs.
Métaux	147 T pour	372.557 frs.
Machines mécaniques	16 T pour	328.097 frs.
Ciment	700 T pour	268.637 frs.
Huile de pétrole	132 T pour	200.000 frs.

b) *Diminutions :*

Poteries	28.298 frs.
Tissus autres	22.777 frs.
Ouvrages en bois	57.984 frs.

Exportations. — Les exportations, qui s'étaient élevées durant le 2^{ème} trimestre 1924 à : 6.376.367 Kilos valant

18.195.743 francs ont été, pendant le 2^{ème} trimestre 1925 de 4.961.675 Kilos valant 13.636.337 francs, soit, pour 1925, une diminution de 1.414.692 Kilos, évalués à 4.559.406 francs.

Ce fléchissement résulte uniquement d'une régression dans les sorties d'amandes et d'huile de palme, régression provisoire sans doute puisque la cause doit en être recherchée principalement dans les pluies exceptionnellement abondantes qui ont empêché l'exploitation normale de palmeraies.

Il faut également tenir compte que des stocks d'amandes et huile ont été dirigés par les acheteurs sur Grand-Popo.

Ces diverses raisons expliquent le fléchissement constaté de 1.372 T 679 pour les palmistes et de 420 T 923 pour l'huile.

Si l'on examine, du reste le tableau ci-dessus des exportations comparées de 1924 et 1925 on relève, qu'en dehors des amandes et huiles de palme, les divers articles alimentant le commerce d'exportation enregistrent, pour le 2^{ème} trimestre 1925, des accroissements assez sensibles.

Ainsi :

les animaux vivants (bœufs, chevaux, porcs)	s'inscrivent pour une augmentation totale de	3.749 têtes
les poissons secs		247 T 042
le coprah		188 T 998
le coton égrené		187 T 709

En ce qui concerne le coton il importe de signaler que bien que les quantités de coton égrené, exportées pendant le 2^{ème} trimestre 1925, excèdent de 187 T 709 celles enregistrées durant la période correspondante de 1924, les statistiques en valeurs n'en accusent pas moins, pour ce produit, une sortie déficitaire de 1.320.778 francs. Cette anomalie est imputable à la dévalorisation du coton dans la mercuriale actuelle. La cote de 1.400 francs par tonne adoptée en 1924, a été, en effet, ramenée en 1925 à 750 francs.

MOUVEMENTS COMPARÉS DE LA NAVIGATION

pendant les 2^{èmes} trimestres 1925 et 1924.

MOIS	Nomb de Navires 1924			Nombre de Navires 1925			Différence pour 1925		
	FRANÇAIS	ETRANGERS	TOTAL	FRANÇAIS	ETRANGERS	TOTAL	FRANÇAIS	ETRANGERS	TOTAL
AVRIL	8	17	25	13	16	29	+ 5	- 1	+ 4
MAI	9	20	29	10	15	25	+ 1	- 5	- 4
JUIN	8	21	29	12	10	22	+ 4	- 11	- 7
TOTAL	25	58	83	35	41	76	+ 10	- 17	- 7

RÉPARTITION DES PRINCIPALES EXPORTATIONS

du 2^{ème} trimestre 1925.

PRODUITS EXPORTÉS	PAYS DE DESTINATION	DEUXIÈME TRIMESTRE 1925	
		FRANCE	ÉTRANGER
Cacao en fèves	FRANCE	572.019	—
		572.019	
Amandes de palme	FRANCE	200.516	—
	ANGLETERRE	—	585.513
	ALLEMAGNE	—	1.450.212
		2.236.241	
Huile de palme	FRANCE	5.990	—
	ANGLETERRE	—	271.877
	ALLEMAGNE	—	20.570
	ÉTATS-UNIS	—	251.010
	GOLD COAST	—	300
		549.747	
Coton égrené	FRANCE	402.353	—
	ANGLETERRE	—	205.140
		607.493	
Graines de coton	FRANCE	—	—
	ANGLETERRE	—	203.113
		203.113	
Coprah	FRANCE	—	—
	ALLEMAGNE	—	176.139
	ANGLETERRE	—	56.595
		232.734	

LA VIE ÉCONOMIQUE DANS LES CERCLES

CERCLE DE LOME

Favorisés par les pluies abondantes, les produits vivriers promettent une récolte exceptionnelle, notamment le maïs et les haricots nains « niébés ».

Arachides. — Les arachides plantées pendant le 1^{er} trimestre sont de belle venue. Huit tonnes de semences ont été en effet réparties entre les divers cantons. La récolte, escomptée abondante, relèvera sensiblement les chiffres de transactions du Cercle. Des instructions ont été données pour que les planteurs conservent pour l'année prochaine les semences nécessaires.

Coton. — 60 tonnes de graines de coton provenant de la région d'Atakpamé ont été distribuées en Mai.

Les résultats obtenus à la dernière récolte, ont incité les indigènes à augmenter les superficies ensemencées en coton. Malgré quelques ensemencements tardifs, la production

de la campagne cotonnière prochaine sera probablement supérieure à celle de 1924-1925. /-

CERCLE d'ANECHO

Les cultures sont, d'une manière générale de belle venue, grâce aux pluies abondantes tombées d'Avril à Juin. La récolte du maïs est commencée et s'annonce très bonne.

Coton. — La récolte 24-1925 actuellement terminée a produit 90 tonnes de fil s.

20 tonnes de semences ont été distribuées pendant le trimestre entre les villages du Cercle, principalement dans la subdivision de Tabligbo. Des recommandations ont été faites aux chefs pour qu'une plus grande extension soit donnée aux plantations communales.

Un champ témoin a été préparé à Tablighô entre le village et le Poste. Le coton y est de belle venue.

Arachides. — 35 sacs de semences ont été distribués dans le Cercle. /-

CERCLE D'ATAKPAMÉ

Coton. — La production du coton a atteint cette année dans cette circonscription un chiffre relativement élevé : 2800 tonnes de coton brut. Les efforts tendent aujourd'hui à l'amélioration de la qualité.

Il a été procédé en début de Juin à l'arrachage des plants de coton. D'importantes distributions de graines ont eu lieu dès le début de Mai. Les semis ont été faits entièrement en Juin-Juillet, de façon à ce que la prochaine récolte soit entièrement terminée avant le début des pluies.

Cacao. — Les pépinières d'Ayome et d'Agadji ont été repiquées dans de vastes terrains débroussés sous la direction d'un Moniteur de l'Agriculture. Ces plantations ont été attribuées comme plantations communales à ces deux villages.

Café. — Les pépinières de café d'Agome Kontonkpa, d'Amlame et de Tététo ont été également repiquées dans les mêmes conditions. Les travaux de repiquage des autres pépinières de l'Akposso sont entrepris.

Palmistes. — Le débroussement des palmeraies naturelles s'est poursuivi. La production des palmistes est d'ailleurs en augmentation constante dans cette région.

Produits vivriers. — La soudure a été assez pénible cette année, à cause d'une certaine diminution des cultures vivrières au profit des cultures industrielles. Des instructions ont été données aux Chefs pour que des cultures vivrières et industrielles (notamment ignames et coton) soient aménagées sur les mêmes terrains.

Reboisement. — Une plantation forestière de 3.000 jeunes tecks est en voie d'aménagement.

STATION AGRICOLE de NUATJA.

Coton. — *Togo-Sea-Island*. Bien que les semis aient été exécutés l'an dernier à une époque normale c'est à dire en Juin et Juillet, l'harmattan qui a soufflé violemment pendant un mois en Janvier a desséché les plantes et arrêté la végétation retardant la récolte de près de deux mois. 7302 kg. 100 de coton brut de cette variété ont été récoltés.

Le rendement moyen à l'hectare a été de 290 kgs. Il a été possible de récolter trois tonnes de graines sélectionnées sur la précocité. Cette quantité est plus que suffisante pour ensemençer les nouvelles parcelles de la Station, le reste a été distribué pour l'ensemencement des champs communaux. Par ailleurs la récolte des champs indigènes qui avaient reçu l'an dernier de bonnes graines a permis d'augmenter cette année la quantité de graines sélectionnées à distribuer dans la région et c'est environ 8 tonnes qui ont été réparties. On peut donc espérer l'an prochain obtenir dans la Subdivision de Nuatja une meilleure qualité de coton. Il sera intéressant d'en suivre le rendement à l'hectare.

L'égrenage de la récolte a produit un rendement moyen de 35% en fibres nettes qui peut être considéré comme satisfaisant. Déjà l'an dernier, une amélioration très grande du rendement en fibres avait été obtenue, la récolte de la Station avait fourni 33,75% à l'égrenage.

Des champs témoins destinés à recevoir des engrais ont été ensemençés en coton *Sea-Island*. Deux parcelles ont reçu comme engrais vert des haricots. Cent kgs. de graines sélectionnées ont été expédiés à Sokodé pour y être ensemençés.

Gossypium Hirsutum. — La culture de cette variété a porté sur un Ha. qui a donné une récolte totale de 451 kgs., 100. — A l'égrenage le rendement a été de 24, 44% représentant 110 kgs. 224 de fibres à l'Ha. Cent kilogs. de graines de cette sorte ont été également expédiés à Sokodé ; il y a lieu d'espérer que cette variété dont la durée de végétation est plus courte que celle de *Sea-Island* réussira mieux dans le Nord.

Mississippi. — La récolte d'un Ha. a donné 139.900 de coton brut ; le rendement à l'égrenage a été de 37,70%. La culture de cette variété tentée depuis trois ans à la Station a donné des résultats si peu satisfaisants qu'il a été décidé d'y renoncer.

Haricots. — Comme culture d'assolement, six Ha. et demi environ ont été ensemençés en haricots de façon à maintenir net de mauvaises herbes le terrain destiné ensuite à recevoir des cultures de coton.

Arachides. — Six Ha. et demi environ de cette culture d'assolement ont été ensemençés en arachides.

Caféiers. — Mille cinq cent caféiers ont été transplantés à Tététo et ont reçu une plantation intercalaire de palmiers à huile.

Travaux divers. — La culture mécanique a été essayée mais la saison des pluies était trop avancée et les conditions défavorables dans lesquelles le matériel fonctionnait n'a pas permis de mener à bien le travail projeté. Les terres très légères à sous-sol imperméable rendent en effet difficile l'emploi de tracteurs trop lourds qui s'enfoncent sur place dès que la charrue rencontre la moindre résistance. On peut espérer qu'à la saison sèche le matériel fonctionnera d'une façon plus satisfaisante.

CERCLE DE KLOUTO

Favorisées par les pluies abondantes, les cultures sont partout de belle venue. Les indigènes encouragés par les hauts prix qui leur sont offerts en Gold Coast se préoccupent de développer leurs cultures vivrières.

Coton. — Le développement des cultures vivrières a entraîné celui de la culture associée du coton ; 80 tonnes de graines provenant d'Atakpamé ont été distribuées et plusieurs villages s'étaient eux-mêmes pourvus de graines en égrenant le coton dont ils tissent des pagnes.

Café. — Les efforts du service de l'Agriculture et de l'Administration ont surtout porté cette année sur le développement de cette culture sur les plateaux de Kouma. Une tournée a été, à cet effet, entreprise par le Chef du Service de l'Agriculture et l'Adjoint du Commandant de Cercle sur les plateaux de Kouma.

Cacao. — Des plants de cacao ont été également distribués. Ces plants sont de belle venue.

Arachides. — Les trente sacs d'arachides expédiés du chef-lieu fin Avril ont été distribués.

STATION AGRICOLE de TOVÉ

Coton. — Les cotonniers de la dernière récolte ont été arrachés et détruits sur place par le feu.

Une importante parcelle, destinée à être ensemencée en coton, a été dessouchée et a reçu un labour d'ameublissement. Six surfaces de 400 m² chacune ont été délimitées pour être utilisées comme champ-témoin, l'une d'elles a reçu du compost (paille décomposée, mélange de détritux divers) qui a été enfoui par un labour à 25 c/m; une autre a été ensemencée en haricots (Niébé rampant rouge.) Fin Juin après enfouissement des engrais verts l'ensemencement du coton a été commencé.

Pépinières. — 30.000 jeunes caféiers, trop jeunes pour être distribués cette année, ont été transplantés ainsi que 1.148 jeunes cacaoyers.

Distribution de plants. — La distribution aux indigènes de jeunes caféiers et cacaoyers a commencé après les premières pluies d'hivernage.

Sur les plateaux de Daye et de Kouma les surfaces nécessaires à la transplantation de caféiers ont été préparées par le service de l'Agriculture en collaboration avec le Commandant de Cercle. La mise en place a commencé sous la surveillance directe de moniteurs.

Pendant le 2ème trimestre 1925, la station a distribué 6.781 plants de caféiers arabica, 10.123 plants de caféiers Niaouli 7.433 plants de cacaoyers et 430 kolatiers.

Travaux Divers. — L'aménagement d'une palmeraie artificielle a été poursuivi: 139 jeunes palmiers provenant de Misalohe ont été repiqués. Une palmeraie naturelle a reçu un début d'aménagement.

La plantation d'arbres fruitiers a été débroussée, les jeunes plants taillés et les gourmands enlevés.

Deux petites parcelles spécialement préparées ont reçu 30 jeunes kolatiers et 35 kapokiers.

CERCLE de SOKODE

Les Indigènes ont été occupés pendant tout le trimestre aux cultures, les pluies ayant été supérieures à la normale les plants sont de belle venue. On a déjà récolté au pays

Cabrais le petit mil blanc appelé *missé* dans le dialecte du pays. La récolte a été d'un rendement moyen; par contre celle du maïs s'annonce comme excellente.

Coton. — La récolte cotonnière est terminée et a donné environ 500 tonnes de coton brut, contre 37 tonnes seulement en 1924. Cent cinquante tonnes de graines de coton provenant d'Atakpamé ont été réparties entre les cantons Cabrais, Lossos et Cocolis. A signaler que beaucoup d'indigènes ont conservé cette année les graines du coton filé par leurs femmes, craignant de manquer de semences.

Il a été procédé à l'établissement de deux champs témoins qui seront ensemencés, l'un avec du *Gossypium Hirsutum*, l'autre, avec des graines choisies de Sea Island provenant de Nuatja. Chaque champ a été divisé en 3 parcelles égales. La première a été plantée le 18 Mai, la seconde le 12 Juin, la 3ème le sera dès les premiers jours de Juillet. Ces terrains seront cultivés exactement suivant les méthodes indigènes. Il deviendra ainsi possible de faire l'au prochain des observations précises sur les rendements respectifs à l'hectare.

Pendant le trimestre, ont été aménagées aux environs du poste une plantation de sansevière et une pépinière de kapokiers à fibres blanches. Chacune de ces deux plantations a une superficie d'un demi-hectare.

Subdivision de Bassari. — 45 tonnes de graines de coton provenant de l'égrenage de Sokodé ont été distribuées dans cette subdivision. Les Bassari et les Kabou se montrent enthousiastes pour cette culture. Les Konkombas ont une tendance à vouloir n'ensemencer qu'avec leurs propres graines.

Toutes les autres cultures sont normales et promettent un bon rendement.

Elevage. — La peste bovine s'est déclarée chez les Tambermas et dans canton de Defalé. Toutes les mesures de protection nécessaires ont été prises.

CERCLE de MANGO

Dans tout le Cercle, les travaux agricoles sont poussés très activement, surtout en pays Moba. La récolte du maïs et du petit mil promet d'être abondante.

Coton. — Un très gros effort a été fait au cours du trimestre pour la culture du coton. Dix tonnes de graines reçues de Sokodé ont été distribuées. On peut évaluer à 500 hectares environ les surfaces ensemencées.

SITUATION ECONOMIQUE COMPARATIVE

DES DEUX PREMIERS SEMESTRES DE 1924 et 1925

Commerce général — Le commerce total, qui avait été, pour le 1^{er} Semestre 1924 de 19.984 T. valant 51.580.363 francs s'est élevé, pour la période correspondante de 1925, à 20.349 T. valant 66.632.467 francs accusant, ainsi, une augmentation de 365 T. valant 15.252.104 francs

Importations — 1^{er} Semestre 1925 : 10.760 T. valant 39.869.184 francs
1^{er} Semestre 1924 : 7.733 T. valant 19.990.890 francs
Soit, en faveur de 1925, un excédent de : 3.027 T. et de 19.878.294 francs

Exportations — 1 ^{er} Semestre 1925 :	
9.588 T. valant	26.763.283 francs
1 ^{er} Semestre 1924 :	
12.251 T. valant	31.389.473 francs
Soit, pour 1925, une diminution de :	
2.663 T. valant	4.626.190 francs
Nous avons vu plus haut les raisons pour lesquelles ce déficit dans les sorties pourrait être considéré	

comme momentané. Aussi bien, la diminution constatée affecte-t-elle non des produits qui conditionnent l'avenir économique du Territoire, tels le cacao, le coton, le coprah ou le café, mais des produits de cueillette, (les palmistes) dont la préparation a été fort retardée et contrariée par les pluies torrentielles subies pendant la période Avril-Juin.

TABLEAUX COMPARATIFS DES PREMIERS SEMESTRES 1924 ET 1925

A VALEURS IMPORTATIONS

PAYS DE PROVENANCE	PREMIER SEMESTRE		DIFFÉRENCE POUR LE 1 ^{er} SEMESTRE 1925	
	1924	1925	En plus	En moins
France	2.779.871	15.150.370	12.370.499	—
Colonies françaises	151.050	80.403	—	70.647
Etranger	17.059.969	24.638.411	7.578.442	—
Totaux	19.990.890	39.869.184	19.948.941	70.647
		En plus	19.878.294	

EXPORTATIONS ET RÉEXPORTATIONS.

France	14.686.571	13.235.338	—	1.451.033
Colonies Françaises	69.895	212.760	142.865	—
Etranger	16.633.007	13.314.985	—	3.318.022
Totaux	31.389.473	26.763.283	142.865	4.769.055
			En moins	4.626.190

COMMERCE TOTAL.

France	17.466.442	28.385.908	12.370.499	1.451.033
Colonies Françaises	220.945	293.163	142.865	70.647
Etranger	33.692.976	37.953.396	7.578.442	3.318.022
Totaux	51.380.363	66.632.467	20.091.806	4.839.702
		En plus	15.252.104	

TABLEAUX COMPARATIFS
DES
PREMIERS SEMESTRES 1924 ET 1925.

1° — IMPORTATIONS (en Kilogrammes)

	PREMIER SEMESTRE						DIFFÉRENCE POUR 1925		
	1924			1925					
	PAYS DE PROVENANCE			PAYS DE PROVENANCE			FRANCE	ÉTRANGER	TOTAL
	FRANCE	ÉTRANGER	TOTAL	FRANCE	ÉTRANGER	TOTAL			
1 ^{er} Trimestre	1.187.032	1.350.744	2.537.796	2.463.368	2.271.846	4.735.214	+ 1.276.316	+ 921.102	+ 2.197.418
2 ^{ème} Trimestre	2.134.993	3.060.700	5.195.693	2.912.211	3.113.433	6.025.664	+ 777.216	+ 52.753	+ 829.969
1 ^{er} Semestre	3.322.047	4.411.444	7.733.491	5.375.579	5.385.299	10.760.878	+ 2.033.532	+ 973.855	+ 3.027.387

2° — EXPORTATIONS (en Kilogrammes)

	PREMIER SEMESTRE						DIFFÉRENCE POUR 1925		
	1924			1925					
	PAYS DE DESTINATION			PAYS DE DESTINATION			FRANCE	ÉTRANGER	TOTAL
	FRANCE	ÉTRANGER	TOTAL	FRANCE	ÉTRANGER	TOTAL			
1 ^{er} Trimestre	2.647.590	3.227.321	5.874.911	2.577.242	2.049.839	4.627.101	- 70.348	- 1.177.462	- 1.247.810
2 ^{ème} Trimestre	836.273	5.540.094	6.376.367	1.180.948	3.780.727	4.961.673	+ 344.673	- 1.759.367	- 1.414.692
1 ^{er} Semestre	3.483.863	8.767.415	12.251.278	3.758.190	5.830.586	9.588.776	+ 274.327	- 2.936.829	- 2.662.502

3° — COMMERCE TOTAL (en Kilogrammes)

(IMPORTATIONS ET EXPORTATIONS)

	PREMIER SEMESTRE						DIFFÉRENCE POUR 1925		
	1924			1925					
	FRANCE	ÉTRANGER	TOTAL	FRANCE	ÉTRANGER	TOTAL	FRANCE	ÉTRANGER	TOTAL
	1 ^{er} Trimestre	3.834.642	4.378.068	8.412.707	5.040.610	4.321.703			
2 ^{ème} Trimestre	2.971.268	8.600.794	11.572.062	4.093.159	6.894.180	10.987.339	+ 1.121.891	- 1.706.614	- 584.723
1 ^{er} Semestre	6.805.910	13.178.859	19.984.769	9.133.769	11.215.883	20.349.654	+ 2.327.859	- 1.962.974	+ 364.885

RÉPARTITION DES PRINCIPALES EXPORTATIONS

du premier Semestre 1925.

PRODUITS EXPORTÉS	PAYS IMPORTATEURS	QUANTITÉS EXPORTÉES		VALEUR DE LA TONNE PRIX F. O. B.
		Année 1925		
		FRANCR	ETRANGER	
Cacao en fèves	FRANCE	2.204.041	—	3.600 frs.
		2.204.041		
Amandes de palme.	FRANCE	471.040	—	1.700 frs.
	ANGLETERRE	—	1.231.005	
	ALLEMAGNE	—	2.123.940	
		3.825.985		
Coprah	FRANCE	38.694	—	1.800 frs.
	ANGLETERRE	—	72.051	
	ALLEMAGNE	—	203.852	
		314.597		
Huile de palme	FRANCE	300.941	—	2.800 frs.
	ANGLETERRE	—	416.127	
	ETATS-UNIS	—	251.010	
	ALLEMAGNE	—	160.701	
	ITALIE	—	78.698	
	COTE D'OR	—	1.765	
		1.206.242		
Coton égrené	FRANCE	474.883	—	7.500 frs.
	ANGLETERRE	—	271.146	
		745.729		
Graines de Coton	FRANCE	12.090	—	400 frs.
	ANGLETERRE	—	370.368	
		382.458		

MOUVEMENT COMPARÉ de la NAVIGATION

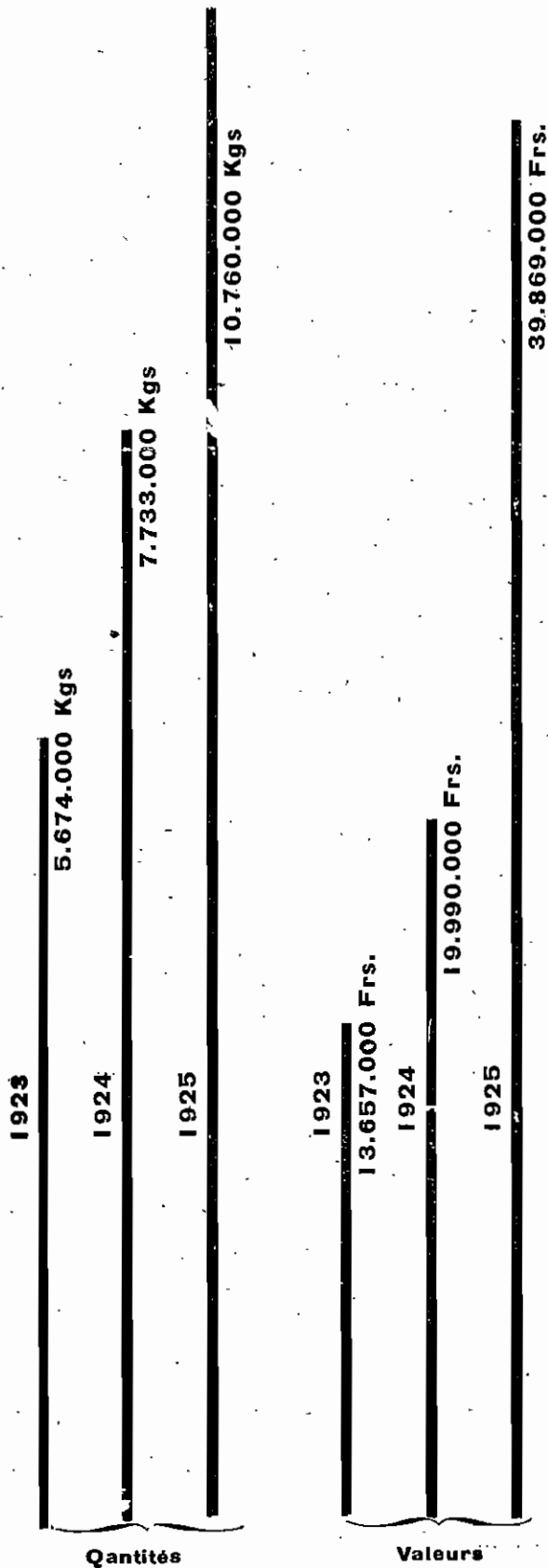
pendant les 1^{er} Semestres 1924 et 1925.

MOIS	Nombre de Navires 1924			Nombre de Navires 1925			Différence pour 1925		
	FRANÇAIS	ETRANGERS	TOTAL	FRANÇAIS	ETRANGERS	TOTAL	FRANÇAIS	ETRANGERS	TOTAL
1 ^{er} Trimestre	27	45	72	35	48	83	+ 8	+ 3	+ 11
2 ^e Trimestre	25	58	83	35	41	76	+ 10	— 17	— 7
1 ^{er} Semestre	52	103	155	70	89	159	+ 18	— 14	+ 4


DIAGRAMMES COMPARATIFS

des premiers semestres 1923-1924-1925

IMPORTATIONS



EXPORTATIONS



SERVICE des DOMAINES

AVIS

Le public est informé qu'il sera procédé le Samedi 17 Octobre 1925 à dix heures du matin, en la salle des audiences du Tribunal de Cercle de Lomé, à la vente aux enchères publiques de 20 parcelles de Terrain constituant le lotissement de la ville commerciale de Sokodé.

Lots	N ^{os} 4 et 5	7800,00
	N ^{os} 3 et 6	7200,00
	N ^{os} 1, 2, 7, 8, 9, et 16	6600,00
	N ^{os} 10 et 15	6000,00
	N ^{os} 11, 12, 13, et 14	5400,00
	N ^o 18	6300,00

N ^o 17	5512,50
N ^{os} 19 et 20	5400,00

Les personnes désireuses de prendre part à l'Adjudication devront obligatoirement en informer Monsieur le Commandant du Cercle de Lomé, dans un délai de Deux mois à compter du jour où paraîtra le présent avis.

Pour communication du Cahier des charges, consultation du plan et tous renseignements s'adresser au Bureau des Domaines à Lomé.